


Technik-Information 34 - Korrektes Abkleben der mit KEMPEROL zu bearbeitenden Fläche


Abkleben der zu bearbeitenden Fläche

Um einen sauberen Randabschluss zu erhalten, ist es zwingend notwendig, vor der Verarbeitung der KEMPEROL-Produkte, die abzudichtenden Flächen zu markieren und die Abdichtungsgrenzen mit einem Gewebeband (Panzerband) abzukleben. Dabei ist zu prüfen, ob der vorhandene Untergrund das stark klebende Gewebeband aufnehmen kann, ohne dass es beim anschließenden Abziehen zu Schäden am Untergrund führt.

Schritt 1: Abmessen und Anzeichnen



Schritt 2: Abkleben der markierten Fläche mit Gewebeband (Panzerband)




Beim Abkleben das Gewebeband andrücken und abschließend mit der Hand glatt streichen, um unterlaufendes Material zu vermeiden.

Schritt 3: Aufbringen der KEMPERTEC Grundierung (sofern erforderlich)

Die Verarbeitung der KEMPERTEC Grundierung ist dem jeweiligen Technischen Merkblatt zu entnehmen.


Die Verarbeitungsrichtlinien sind zu beachten und einzuhalten.



Schritt 4: Gewebeband (Panzerband) entfernen

Das Gewebeband (Panzerband) muss unmittelbar nach Auftragen der Grundierung entfernt werden, um Beschädigungen der KEMPERTEC Grundierung zu vermeiden.

Hierbei ist zu beachten, dass das Gewebeband (Panzerband) von der noch nassen KEMPERTEC Grundierung nach oben abgezogen wird.





Vor Abdichtungsarbeiten mit KEMPEROL Abdichtung muss erneut abgeklebt werden. Hierbei ist ein neues Gewebeband ca. 1-2 mm oberhalb der KEMPERTEC Grundierung anzubringen.

Auch hier muss das Gewebeband vor Aushärtung der KEMPEROL Abdichtung abgezogen werden.

Hinweis: Alle vorhergehenden Technik Informationen 34 verlieren mit dieser Ausgabe ihre Gültigkeit.

Ausgegeben: Vellmar, 2021-03-15

Unsere technischen Merkblätter / Technik Informationen und unsere anwendungstechnische Beratung geben jeweils nur den aktuellen Wissensstand in unserem Unternehmen und die Erfahrung mit unseren Produkten wieder. Mit jeder Neuauflage verliert die jeweils vorhergehende technische Information ihre Gültigkeit. Deshalb ist es erforderlich, dass Sie stets das aktuelle Merkblatt zur Hand haben. Die jeweils neuste Fassung ist im KEMPER SYSTEM Login-Bereich abrufbar. Bei An- und Verwendung unserer Produkte ist in jedem Einzelfall eine eingehende, objektbezogene, qualifizierte Überprüfung erforderlich, ob das jeweilige Produkt und/oder die Anwendungstechnik den spezifischen Erfordernissen und Zwecken genügt. Wir haften lediglich für die Mangelfreiheit unserer Produkte, dies allerdings auch nur, wenn unser jeweiliges Produkt entsprechend unseren Verarbeitungsrichtlinien in den technischen Merkblättern eingesetzt und verarbeitet worden ist. Die sach- und fachgerechte Verarbeitung unserer Produkte fällt daher ausschließlich in den Haftungs- und Verantwortungsbereich des Anwenders (Verarbeiters). Der Verkauf unserer Produkte erfolgt ausschließlich auf der Grundlage unserer Verkaufs- und Lieferbedingungen.