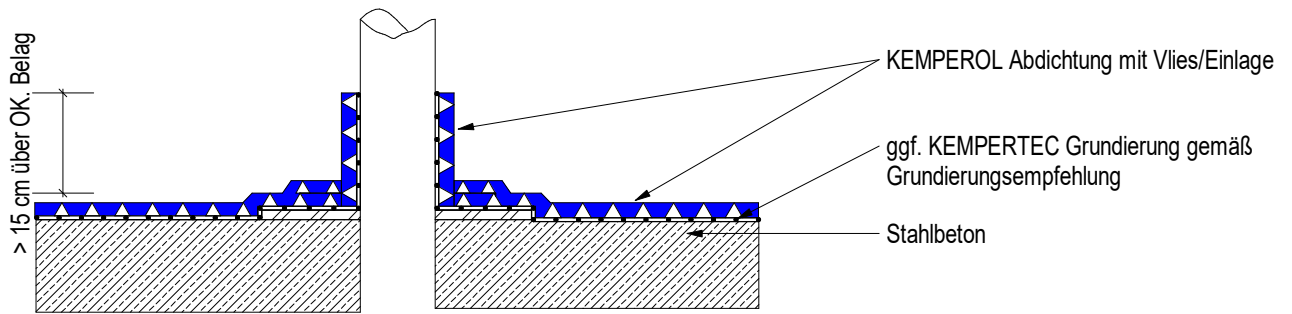
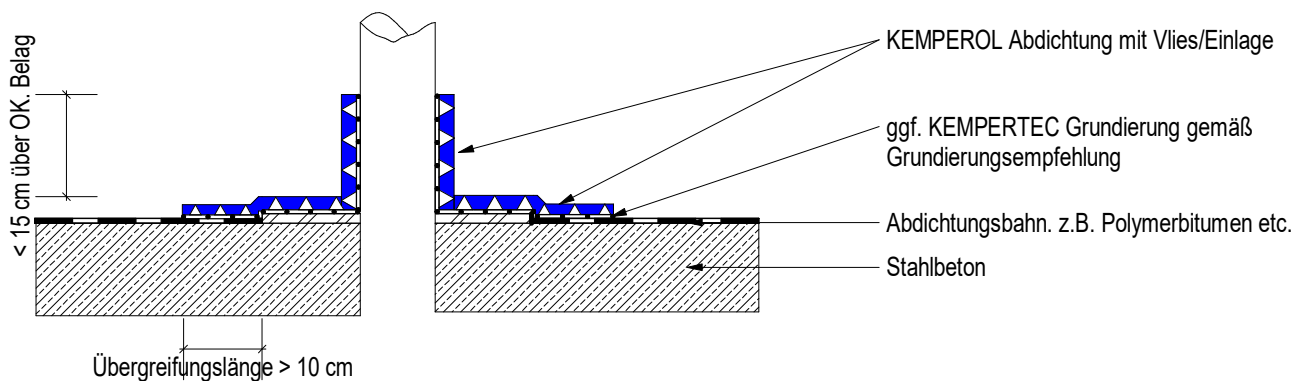


# KEMPEROL: Schematische Darstellung der KEMPEROL Abdichtung von Durchdringungen

## KEMPEROL Detail: Abdichtung von Durchdringungen auf Beton




## KEMPEROL Detail: Abdichtung von Durchdringungen auf Abdichtungsbahnen



Die Zeichnung ist eine schematische Darstellung für die Herstellung einer Abdichtung mit KEMPEROL (FLK) auf Beton und Abdichtungsbahnen.

Höhenversätze sind bei Vliesüberlappungen überzeichnet dargestellt.

Die Verarbeitung der KEMPEROL Produkte ist nur von geschulten Facharbeitern durchzuführen.

<b>KEMPEROL</b>				
PROJ-NR: 2020 004	PLAN-NR: KEMCO 4	DATUM: 12/11/20	GEZ: MP 504	
DER AUSFÜHRENDE IST VERPFLICHTET, ALLE BESTANDSMASSE UND PLANKOTEN VOR ARBEITSBEGINN ZU ÜBERPRÜFEN. DIESE ZEICHNUNG IST UNSER GEISTIGES EIGENTUM UND UNTERLIEGT DEM URHEBERRECHT. EINE VERVIELFÄLTIGUNG, AUSHÄNDIGUNG AN DRITTE PERSONEN ODER ÜBERLASSUNG AN KONKURRENZFIRMEN IST UNTERSAGT.				KEMPER SYSTEM GmbH & Co. KG Holländische Straße 32-36 34246 Vellmar, Germany